

Jesús sana a un sordomudo

Texto principal: Marcos 7: 31-37

Versículo bíblico

La gente estaba muy asombrada, y decía: «Todo lo hace bien. Hasta puede hacer que los sordos oigan y que los mudos hablen.»

Marcos 7: 37

Puntos claves:

Los amigos de un hombre sordomudo le ayudo en sus problemas llevándolo a Jesús.

Jesús le sanó al hombre.

La gente se quedaban asombradas.

Jesús no quiso que la gente contara lo que habían visto.

Desarrollo de la clase

Motivación

Juego de mímica.

Escoge a un niño que con mímica va a hacer que los niños adivinan. No puede hablar y hacer sonidos. El niño que puede adivinar correcto puede hacer la siguiente mímica. Sugerencias para tareas:

Caballo

Pez

Bebe

Resfriado

Ladrón

Abuela

Es muy diferente comunicarse sin hablar. Hoy vamos a conocer una persona sordomudo, que siempre tuvo que comunicarse por medio de mímicas.



Explicación del texto bíblico

Hoy vamos a hablar de un hombre que era sordomudo. Ser sordo significa que no puedes escuchar. Ser mudo significa que no puedes hablar. Si nunca has podido escuchar no es posible aprender a hablar tampoco. Se pueden imaginar como sería no poder escuchar y hablar. De que manera haría la vida difícil. Cuales problemas tendrías al no poder escuchar.

Este hombre tenía una ventaja. Él tenía a personas que le podían ayudar. Que querían que este hombre estaría bien. ¿Para que necesitaría ayuda una persona sordomudo? Sus amigos o sus familiares pueden ayudarte con muchas cosas, pero no pueden darte la habilidad de oír. ¿Quién podría ayudarte a poder oír? Jesús que es todopoderoso y que tiene la posibilidad de sanar a personas puede ayudarte. Sus familiares y amigos han escuchado de Jesús y sabe que tal vez él puede ayudarte. Entonces buscan a Jesús en uno de sus viajes y piden que él ponga sus manos sobre el hombre sordomudo. Quieren que Jesús lo sane.

Jesús se alejó con el hombre para apartarse de la multitud. Le metió los dedos en los oídos, escupió y con saliva le tocó la lengua. Después Jesús miró hacia el cielo, respiró profundo y dijo: «¡Efatá!» (que significa «¡Ábrete!»). Enseguida el hombre pudo oír, se arregló su defecto de la lengua y comenzó a hablar normalmente.

Jesús les ordenó a los que vieron el milagro que no contaran lo que había pasado.


Muchas veces leemos en la Biblia que Jesús dice que las personas no contaran lo que habían visto. No sabemos porque Jesús dijo esto, pero podemos adivinar. Tal vez se acuerdan del milagro con los panes. Después Jesús dijo a la gente que solo le buscaban porque habían visto el milagro del pan. Jesús sabe que más importante que el pan para esta vida, es la vida eterna. Tal vez quiere que no cuenten porque quieren que las personas no se enfoquen en los problemas de esta vida, pero que reciban perdón por los pecados y tengan vida eterna.

Sin embargo, entre más Jesús se lo ordenaba, más iban a contarlo. La gente quedó completamente atónita y decían: «Hace todo muy bien. ¡Hasta puede hacer que los sordos oigan y que los mudos hablen!»

Manualidad El teléfono

¿Qué necesitas?

2 vasos de plástico
Un hilo largo de
cuerda fina o de lana
Una aguja grande



¿Qué hacer?

1. Utiliza la aguja para hacer un agujero al fondo de cada vaso de plástico.
2. Coge el hilo de cuerda fina o lana (como prefieras) y pásalo por el agujero del primer vaso.
3. Tira del hilo. Pasa la otra punta a través del agujero del segundo vaso de plástico.
4. Haz un nudo en las extremidades del hilo en los dos vasos para que cuando tires de él, este no pase por los agujeros.
5. Ayuda a tu hijo a hacer nudos bien apretados para que no sobresalga hilo detrás de los nudos.
6. Ya se puede utilizar y ¡sin corriente!


idea y foto: <https://www.conmishijos.com/preguntas-y-respuestas/experimentos/telefono-de-vasos-experimento-para-ninos/>

Jesús sana a un sordomudo

Jesús sana a un sordo

³¹ Jesús volvió a salir de la región de Tiro, y fue por Sidón al lago de Galilea, pasando por la región de Decápolis. ³² Le llevaron allí a un sordo y tartamudo, y le rogaban que pusiera la mano sobre él. ³³ Jesús lo apartó de la gente, le metió los dedos en las orejas y, con su saliva, le tocó la lengua; ³⁴ luego levantó los ojos al cielo, y lanzando un suspiro le dijo: «¡Efata!», es decir, «¡Ábrete!» ³⁵ Al instante se le abrieron los oídos y se le destrabó la lengua, de modo que comenzó a hablar bien. ³⁶ Jesús les mandó que no contaran esto a nadie, pero mientras más se lo prohibía, ellos más y más lo divulgaban. ³⁷ La gente estaba muy asombrada, y decía: «Todo lo hace bien. Hasta puede hacer que los sordos oigan y que los mudos hablen.»

Marcos 7. 31-37




Horizontal

- 3. Jesús metió los dedos en las ... (v. 33)
- 5. Ábrete en el idioma aramea es... (v.34)
- 7. Cuando Jesús le había sanado al hombre el pudo ... (v. 35)
- 9. Jesús mando que la gente no ... esto a nadie (v. 36)

Vertical

- 1. La gente estaba muy ... (v. 37)
- 2. Con su saliva Jesús le tocó la ... del hombre.(v. 33)
- 4. ¿Por que región pasaba Jesús? (v. 31)
- 6. Jesús se encontró con un hombre sordo y ... (v. 32)
- 8. El nombre del evangelio donde encontramos esta historia.



Jesús sana a un sordomudo

Dibuja la historia de acuerdo al texto

<p>Le llevaron a Jesús a un sordo y tartamudo, y le rogaban que pusiera la mano sobre él. ³³ Jesús lo apartó de la gente, le metió los dedos en las orejas y, con su saliva, le tocó la lengua.</p>	<p>Luego levantó los ojos al cielo, y lanzando un suspiro le dijo: «¡Efata!», es decir, «¡Abre!». Al instante se le abrieron los oídos y se le destrabó la lengua, de modo que comenzó a hablar bien.</p>	<p>Jesús les mandó que no contaran esto a nadie, pero mientras más se lo prohibía, ellos más y más lo divulgaban. La gente estaba muy asombrada, y decía: «Todo lo hace bien. Hasta puede hacer que los sordos oigan y que los mudos hablen.»</p>

Jesús sana a un sordomudo

Ubica las partes de la cara en su lugar. Corta, pega y colorea.

¿Que parte se usa para escuchar?

¿Qué parte se usa para hablar?

