

# Tomás toca la mano de Jesús

## Texto principal: Juan 20: 19-31

### Versículo bíblico

Jesús le dijo:  
—¿Tú creíste porque me viste? Afortunados los que creen sin haber visto.  
**Juan 20: 29**

### Puntos claves:

Jesús resucitó de la muerte y muchos de sus seguidores pudieron verlo.

Tomás no creyó que Jesús estaba vivo hasta que pudo tocar sus heridas.

Jesús ayudó a Tomás a creer, dejándole tocar sus manos y su costado.

## Desarrollo de la clase

### Motivación

Jugar el juego de verdadero o falso: Dejar que los niños adivinen si las siguientes observaciones son verdaderas o falsas.

-El rugido de un león se puede escuchar hasta a ocho kilómetros de distancia.

*Verdadero*

-Los peces no pueden parpadear

*Verdadero*

-El primer animal enviado al espacio fue un mono.

*Falso - la Mosca de la fruta fue enviada al espacio en 1947.*

-Hay dos partes del cuerpo que no pueden curarse por sí solas.

*Falso - solo hay uno: los dientes*

-El ketchup alguna vez se usó para curar enfermedades como la diarrea y los resfriados.

*Verdadero*

-El ser humano pierde una media de 75 cabellos de la cabeza cada mes

*Falso: ;podemos perder hasta 75 mechones de cabello cada DÍA!*

-Puedes estornudar mientras duermes.

*Falso*

No siempre es fácil distinguir la verdad de las mentiras. A veces necesitamos pruebas para comprobar algo poco probable. Hoy vamos a escuchar una historia sobre un discípulo que necesitaba una prueba.



### Explicación del texto bíblico

*En el texto están marcadas algunas palabras. Para visualizar la historia puedes llevar los objetos y mostrarlos cuando llegues a la palabra marcada.*

### Objetos:

**los seguidores** - algo que puede simbolizar los doce discípulos, por ejemplo 12 figuritas, 12 frijoles secos, 12 palitos etc. Sacar once "discípulos" la primera vez que Jesús viene y guardar uno para luego.

**cerraron las puertas** - llave

**Jesús**- figura o imagen de Jesús

**clavos**- clavos

**Tomás estaba con ellos**- el último "discípulo" simbolizado por una figurita o un frijol.

**llave**- llave

Después de que los judíos habían capturado y crucificado a Jesús, sus seguidores estaban tristes y con miedo. Tal vez pensaban que, si habían capturado a Jesús para matarlo, también iban a capturarlos a ellos por ser sus seguidores. Por esta razón **los seguidores cerraron las puertas** del lugar donde estaban porque tenían miedo a los judíos. Pero de repente **Jesús** vino y estando en medio de ellos, les dijo:

—Que la paz esté con ustedes. Diciendo esto, les mostró sus manos y su costado. Se alegraron mucho cuando lo vieron. Entonces otra vez les dijo:

—La paz sea con ustedes. Así como me envió el Padre, yo también los envío a ustedes.

Pero el discípulo Tomás no estaba con ellos cuando vino Jesús. Los otros seguidores le dijeron:

—¡Vimos al Señor!

Pero él les dijo:

—No creeré a menos que vea la marca de los **clavos** en sus manos, y meta mi dedo en el lugar de los clavos y mi mano en su costado.

Una semana después, los seguidores estaban otra vez en la casa. **Esta vez Tomás estaba con ellos.**

Aunque las puertas estaban con **llave**, Jesús entró y se puso en medio de ellos y dijo:

—La paz sea con ustedes.

Después le dijo a Tomás:

—Pon tu dedo aquí y mira mis manos. Extiende tu mano y métela en este lado de mi cuerpo. Ya deja de dudar y cree.

Tomás le contestó:

—¡Mi Señor y mi Dios!

Jesús le dijo:

—¿Tú creíste porque me viste? Afortunados los que creen sin haber visto.

Nosotros no hemos visto a Jesús vivo. No hemos podido ver sus heridas en sus manos por los clavos. Pero podemos creer en él por los que vieron a Jesús, como Tomás y los demás discípulos. Ellos contaron lo que vieron para que nosotros podamos creer. También podemos creer porque Dios nos ayuda a entender que Jesús está vivo.

---

## Trabajo

Manualidad

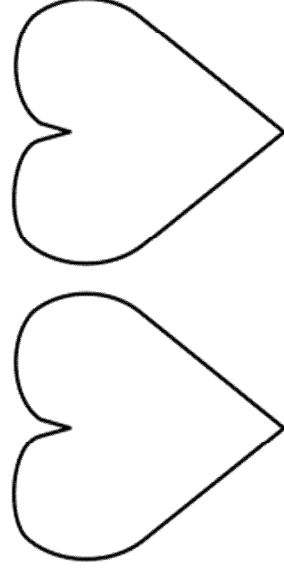

### ¿Qué necesitas?

modelo imprimido  
temperas  
cartulina  
pegamento  
colores  
tijeras

### ¿Qué hacer?

Poner tempera en las manos y hacer la impresión en una cartulina de tamaño A4. Mientras que seque la pintura, pintar y cortar los elementos del modelo. Doblar los rectángulos como un acordeón y pegarlos en la parte de atrás de los corazones. Doblar la cartulina dejando las manos en la parte interior de la tarjeta. Pegar el corazón grande con texto en la portada de la tarjeta. Pegar el rectángulo con texto debajo de las manos. Pegar los corazones en el medio de la mano.





Two empty rectangular boxes stacked vertically, intended for writing.

**Lo encuentras en las manos de Jesús**

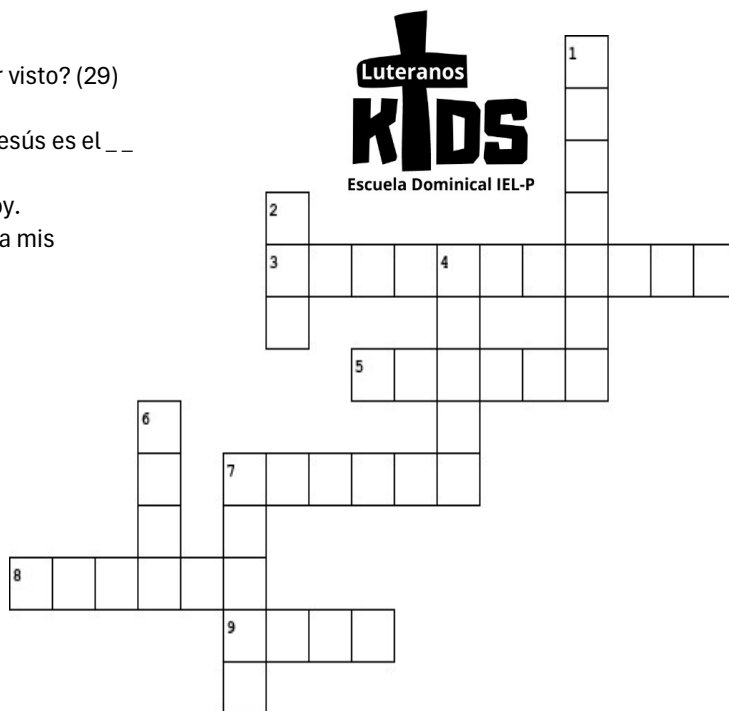
# Tomás toca la mano de Jesús

## Horizontal

- ¿Qué le llama Jesús a los que creen sin haber visto? (29)
- ¿Cómo le llamaban Tomás? (24)
- Juan escribió el libro para que creamos que Jesús es el \_\_\_  
\_\_\_\_ (31)
- El capítulo donde encontramos el texto de hoy.
- Jesús le dijo a Tomás: Pon tu \_\_\_\_ aquí y mira mis

## Vertical

- Jesús les mostro sus manos y su \_\_\_\_\_  
\_ (20)
- Jesús dijo "Que la \_\_\_ este con ustedes."  
(19)
- El discípulo que no estaba cuando Jesús vino la primera vez. (24)
- El libro de la Biblia donde encontramos el texto de hoy.
- ¿Qué tenían sus seguidores de Jesús por los judíos? (19)



## Jesús se aparece a sus seguidores

<sup>19</sup> Esa misma tarde del primer día de la semana, los seguidores cerraron las puertas del lugar donde estaban porque les tenían miedo a los judíos. Entonces Jesús vino y estando en medio de ellos, les dijo:

—Que la paz esté con ustedes.

<sup>20</sup> Diciendo esto, les mostró sus manos y su costado. Se alegraron mucho cuando lo vieron. <sup>21</sup> Entonces otra vez les dijo:

—La paz sea con ustedes. Así como me envió el Padre, yo también los envío a ustedes.

<sup>22</sup> Después de decir esto, sopló sobre ellos y les dijo:

—Reciban el Espíritu Santo. <sup>23</sup> Cualquier pecado de la gente que ustedes perdonen, Dios también perdonará ese pecado, y cualquier pecado que no perdonen, Dios tampoco perdonará ese pecado.

### Jesús se aparece a Tomás

<sup>24</sup> Tomás no estaba con ellos cuando vino Jesús. Él era uno de los doce seguidores, al que llamaban el Gemelo. <sup>25</sup> Los otros seguidores le dijeron:

—¡Vimos al Señor!

Pero él les dijo:

—No creeré a menos que vea la marca de los clavos en sus manos, y meta mi dedo en el lugar de los clavos y mi mano en su costado.

<sup>26</sup> Una semana después, los seguidores estaban otra vez en la casa. Esta vez Tomás estaba con ellos. Aunque las puertas estaban con llave, Jesús entró y se puso en medio de ellos y dijo:

—La paz sea con ustedes.

<sup>27</sup> Después le dijo a Tomás:

—Pon tu dedo aquí y mira mis manos. Extiende tu mano y métela en este lado de mi cuerpo. Ya deja de dudar y cree.

<sup>28</sup> Tomás le contestó:

—¡Mi Señor y mi Dios!


<sup>29</sup> Jesús le dijo:

—¿Tú creíste porque me viste? Afortunados los que creen sin haber visto.

### El porqué de este libro

<sup>30</sup> Jesús también hizo muchas otras señales milagrosas en presencia de sus seguidores, pero no están escritas en este libro. <sup>31</sup> Sin embargo, estas se escribieron para que ustedes crean que Jesús es el Mesías, el Hijo de Dios, y para que creyendo, tengan vida por medio de él.

Juan 20:19-31



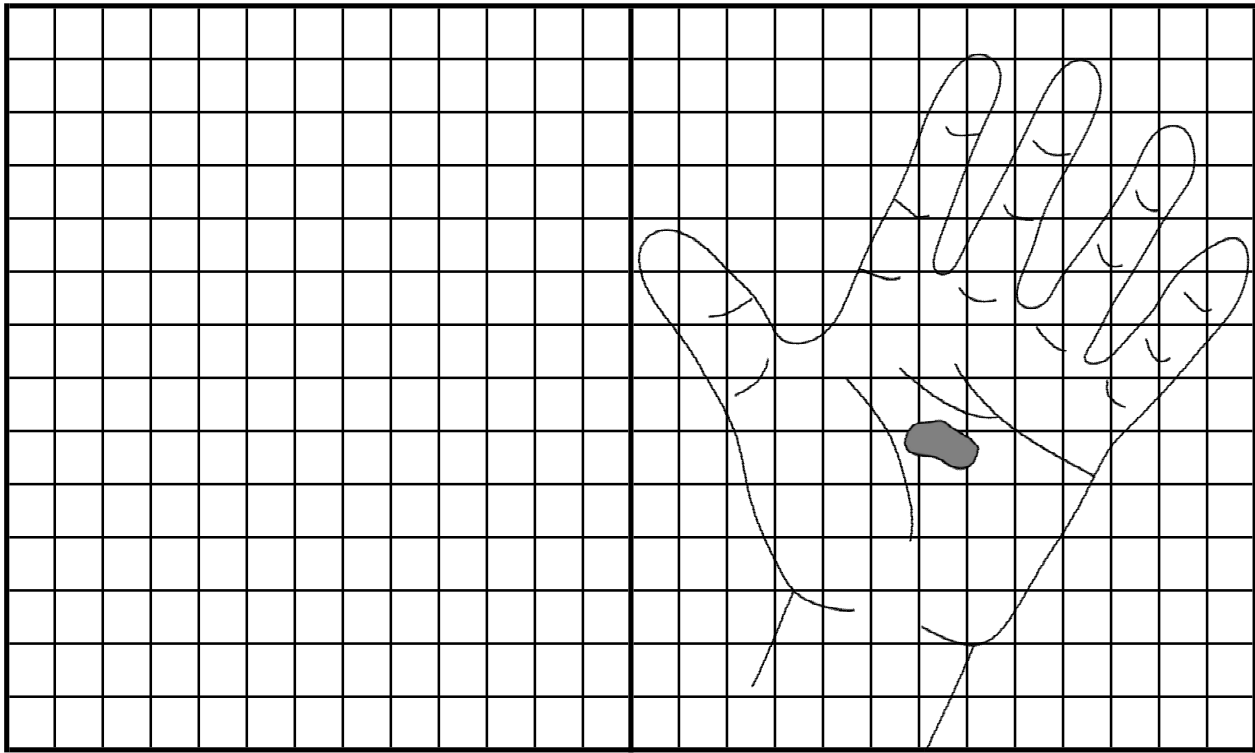
Escribe lo que dijo  
Tomás en Juan 20:28



**Jesus dijo:**

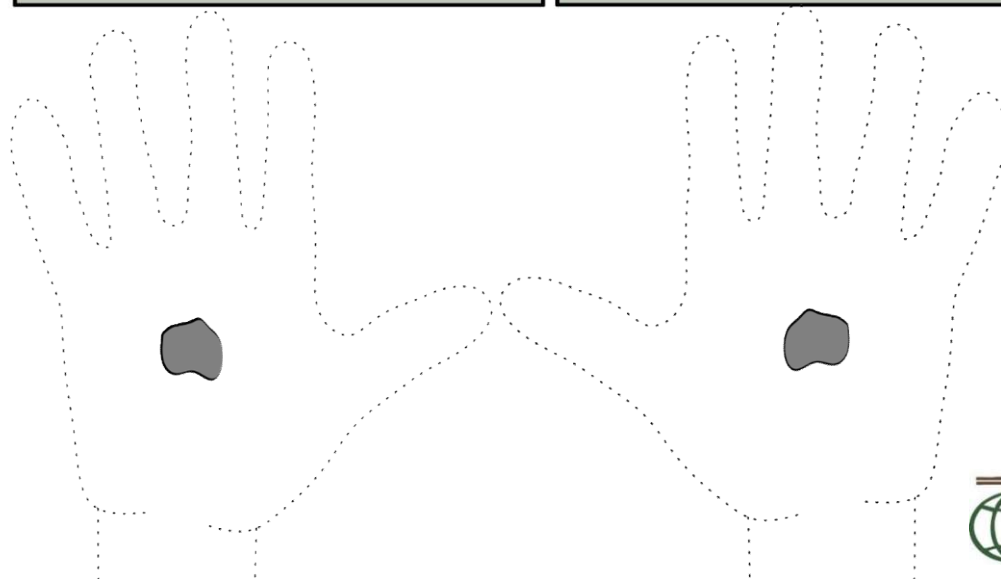
Handwriting practice section with three rows of boxes. Each box contains a set of icons representing a word from the Bible. The words are: **YO**, **VI**, **LA**, **MANO**, **DE**, **SEÑOR**, **MI**, **SEÑOR**, **Y**, **DIJO**, **QUE**, **ERAS**, **EL**, **HIJO**, **DE**, **DIOS**.

**Dibuja la otra mano de Jesús** usando los cuadros para copiar.



# Tomás toca la mano de Jesús.

**Encuentra 5 diferencias**



**Dibuja  
las  
manos  
de  
Jesús.**

